



Star Lounge 14



Stand 21.07.2016



Star Lounge 14

Druckdatenvorgaben

1. PDF/X-4:2008 Standard
2. Druckdatei entsprechend der Schablone im Maßstab 1:20 anlegen
3. Keinen Beschnitt und Passermarken verwenden
4. Auflösung mindestens 6000 dpi
5. Pantone-Farben nutzen
6. Bilder einbetten
7. Schriften in Pfade umwandeln oder im PDF einbetten
8. Mindeststrichstärke: 1,5 mm

Nachdrucke

Bedingt durch den Alterungsprozess bereits vorhandener Drucke kann es zu leichten Farbabweichungen gegenüber den Nachdrucken kommen.

Dies ist technisch nicht vermeidbar und stellt keinen Reklamationsgrund dar.

Datentransfer

- Bis 25 MB per E-Mail inkl. Vorgangsnummer an grafik@x-cite.com
- Bis 2 GB per WeTransfer (<https://x-cite.wetransfer.com/>) inkl. Vorgangsnummer
- Ab 2 GB per FTP (bei Bestelleingang erhalten Sie eine E-Mail mit dem Upload-Link)
- Per CD/DVD/USB an:
X-CITE Werbesysteme GmbH
Grafikabteilung
Vilbeler Landstraße 7
60386 Frankfurt am Main



Star Lounge 14


Gestaltung des Zeltdachs

1. Platzieren Sie hier Ihre Logos, Texte oder Grafiken.
2. Alle Elemente müssen auf der Ebene KUNDE liegen.
3. Verwenden Sie für Ihre Logos Vektorgrafiken, z.B. .ai oder .eps.
4. Nutzen Sie nur Pantone-Farben.
5. Färben Sie auf der Skizze die zu bedruckende Seitenwand grau ein.


Materialfarben

Wählen Sie für die folgenden Materialien jeweils eine der hier aufgelisteten Farben.

1. Zeltdach

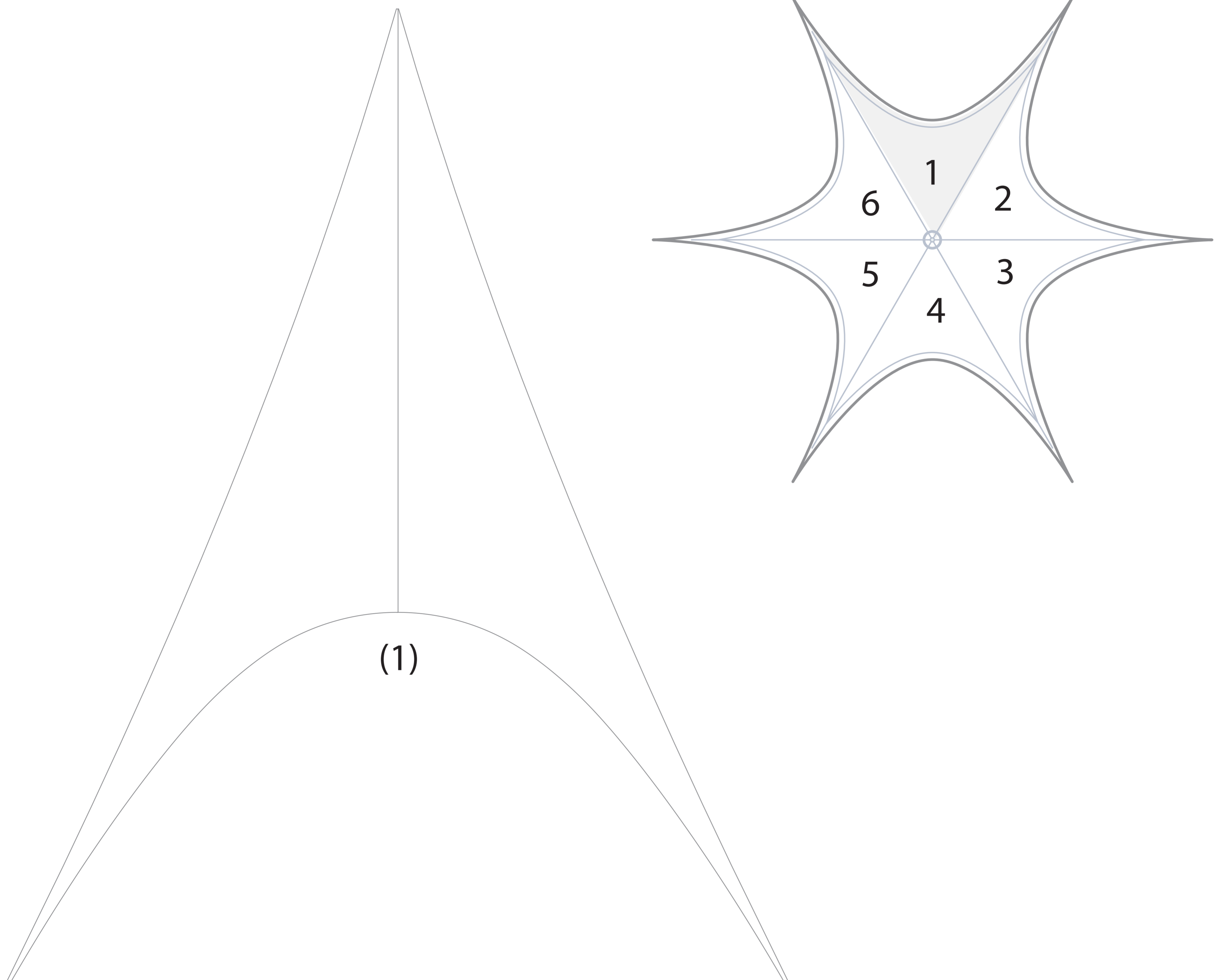


2. Garn



ACHTUNG: Farben am Bildschirm können von der Materialfarbe abweichen. Nutzen Sie Pantone-Farben als Indikator.

Maßstab 1:20





Star Lounge 14


Gestaltung der Seitenwand

1. Platzieren Sie hier Ihre Logos, Texte oder Grafiken.
2. Alle Elemente müssen auf der Ebene KUNDE liegen.
3. Verwenden Sie für Ihre Logos Vektorgrafiken, z.B. .ai oder .eps.
4. Nutzen Sie nur Pantone-Farben.
5. Färben Sie auf der Skizze die zu bedruckende Seitenwand grau ein.


Materialfarben

Wählen Sie für die folgenden Materialien jeweils eine der hier aufgelisteten Farben.


1. Zeltdach




2. Garn



3. Säulen

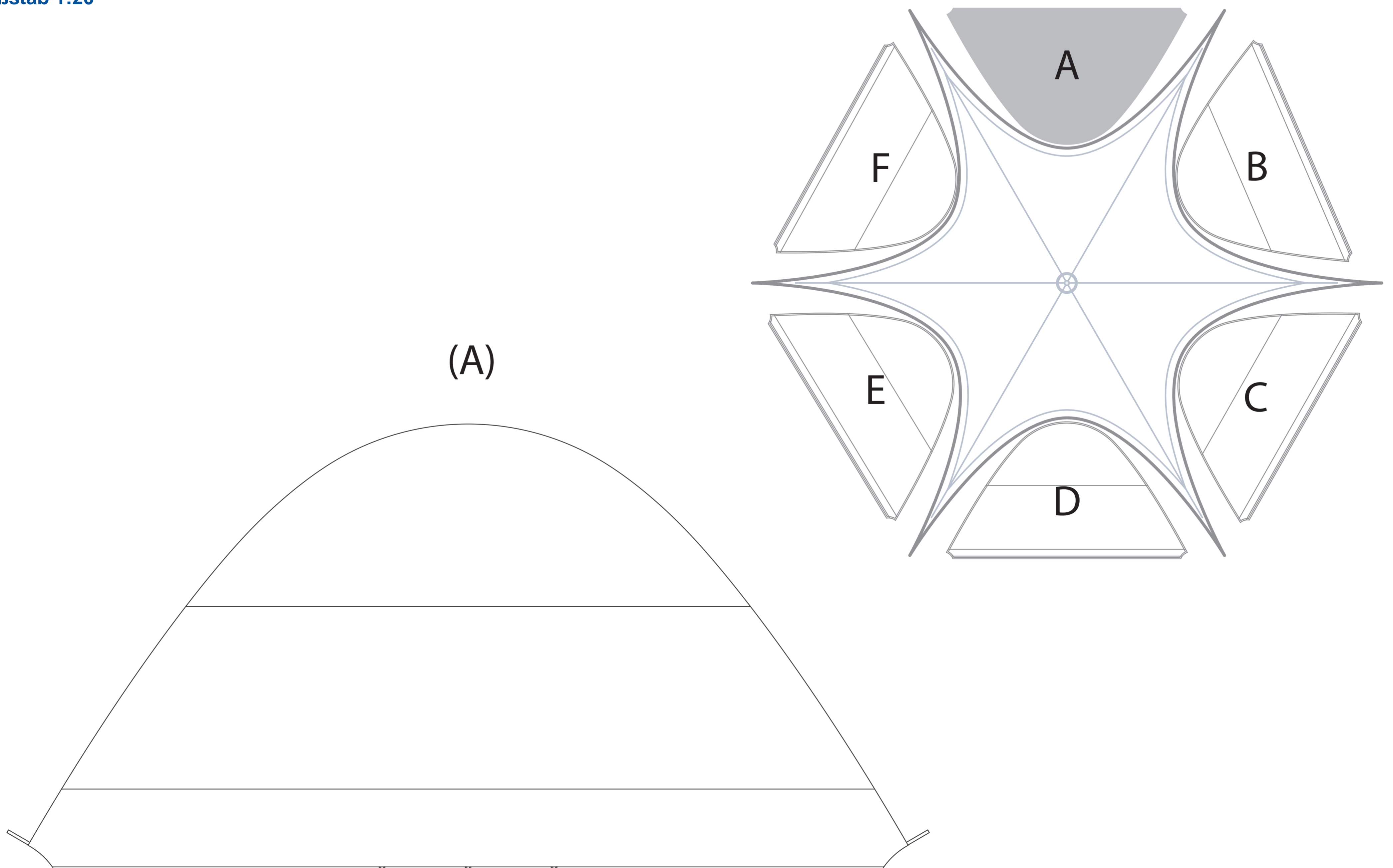


4. Seitenwand



ACHTUNG: Farben am Bildschirm können von der Materialfarbe abweichen. Nutzen Sie Pantone-Farben als Indikator.

Maßstab 1:20





Star Lounge 14

Haben Sie noch Fragen?

Sie erreichen uns jeden Montag bis Freitag von 9 - 17 Uhr.

X-CITE Werbesysteme GmbH

Vilbeler Landstr. 7

D-60386 Frankfurt am Main

Tel.: +49 (0) 69 150 49 30 - 00

Fax: +49 (0) 69 150 49 30 - 29

E-Mail: sales@x-cite.com



► [In Google-Maps öffnen](#)