



Rollup Display Starter 100





Rollup Display Starter 100

Druckdatenvorgaben

1. PDF/X-1a:2001 Standard
2. Druckdatei im Maßstab 1:1 anlegen
3. Keinen Beschnitt und Passermarken verwenden
4. Auflösung mindestens 72 dpi
5. CMYK-Farben, Farbprofil: FOGRA39, keine Sonderfarben
6. Schriften in Pfade umwandeln oder im PDF einbetten

Nachdrucke

Bedingt durch den Alterungsprozess bereits vorhandener Drucke kann es zu leichten Farbabweichungen gegenüber den Nachdrucken kommen.

Dies ist technisch nicht vermeidbar und stellt keinen Reklamationsgrund dar.

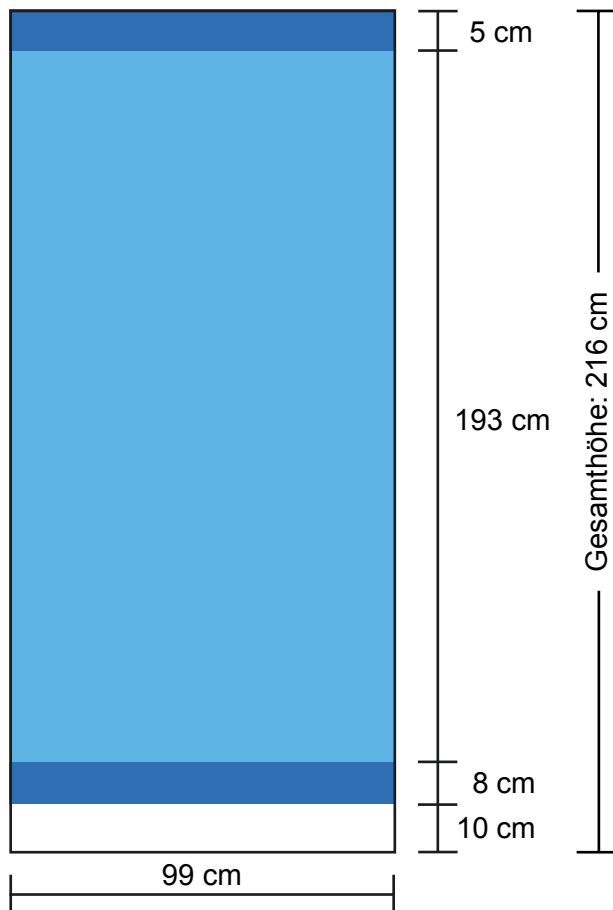
Datentransfer




- Bis 25 MB per E-Mail inkl. Vorgangsnummer an grafik@x-cite.com
- Bis 2 GB per WeTransfer (<https://x-cite.wetransfer.com/>) inkl. Vorgangsnummer
- Ab 2 GB per FTP (bei Bestelleingang erhalten Sie eine E-Mail mit dem Upload-Link)
- Per CD/DVD/USB an:
X-CITE Werbesysteme GmbH
Grafikabteilung
Vilbeler Landstraße 7
60386 Frankfurt am Main



Rollup Display Starter 100

Gestaltung des Rollup Displays



-  Frei gestaltbarer Sichtbereich
-  Toleranzbereich ohne Schrift und Logos
-  Konfektionsbereich weiß lassen (später nicht sichtbar)



Rollup Display Starter 100

Haben Sie noch Fragen?

Sie erreichen uns jeden Montag bis Freitag von 9 - 17 Uhr.

X-CITE Werbesysteme GmbH

Vilbeler Landstr. 7

D-60386 Frankfurt am Main

Tel.: +49 (0) 69 150 49 30 - 00

Fax: +49 (0) 69 150 49 30 - 29

E-Mail: sales@x-cite.com



► [In Google-Maps öffnen](#)

Daten von OpenStreetMap - Veröffentlicht unter ODbL

Stand 23.03.2016