

## Rollup Display Economy 60

---



## Rollup Display Economy 60

---

### Druckdatenvorgaben

1. PDF/X-1a:2001 Standard (PDF-Version 1.3)
2. Druckdatei im Maßstab 1:1 anlegen
3. Keinen Beschnitt und Passermarken verwenden
4. Auflösung mindestens 72 dpi
5. CMYK-Farben, Farbprofil: FOGRA39, keine Sonderfarben
6. Schriften in Pfade umwandeln oder im PDF einbetten

### Nachdrucke

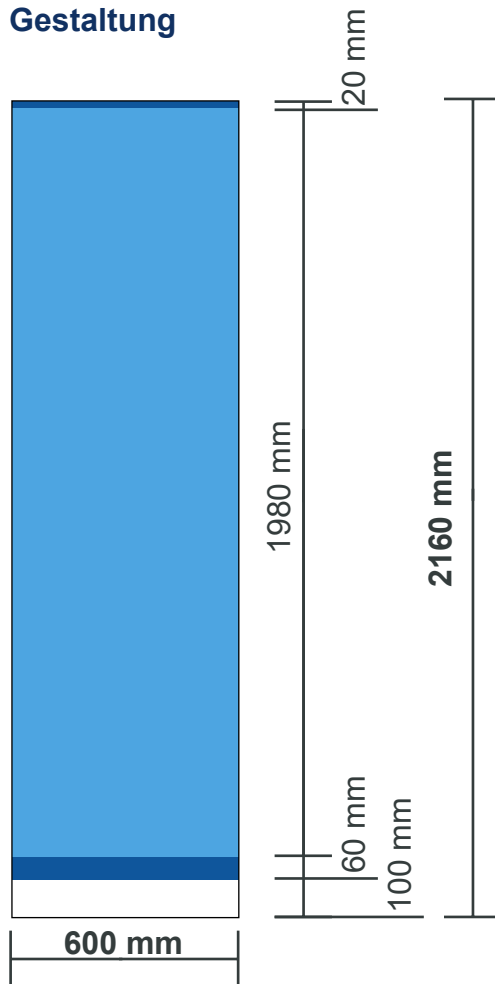
Bedingt durch den Alterungsprozess bereits vorhandener Drucke kann es zu leichten Farbabweichungen gegenüber den Nachdrucken kommen. Dies ist technisch nicht vermeidbar und stellt keinen Reklamationsgrund dar.




### Datentransfer

- Bis zu 25 MB per E-Mail inkl. Vorgangsnummer an [grafik@x-cite.com](mailto:grafik@x-cite.com)
- Bis 2GB per WeTransfer (<https://x-cite.wetransfer.com>) inkl. Vorgangsnummer
- Ab 2GB per FTP
- Per Post mittels CD/DVD/USB an:  
X-CITE Werbesysteme GmbH  
Grafikabteilung  
Vilbeler Landstraße 7  
60386 Frankfurt am Main

## Rollup Display Economy 60

### Gestaltung



-  Frei gestaltbarer Sichtbereich - 600 x 1980 mm (BxH)
-  Toleranzbereich ohne Schrift und Logos - oben 20 mm, unten 60 mm
-  Konfektionsbereich weiß lassen (später nicht sichtbar) - 100 mm

Gesamtformat der anzulegenden Druckdatei: **600 x 2160 mm (BxH)**

### Hinweis:

Diese Schablone ist nicht maßstabsgetreu.

## Rollup Display Economy 60

Haben Sie noch Fragen?

Sie erreichen uns jeden Montag bis Freitag von 9 - 17 Uhr.



**X-CITE Werbesysteme GmbH**

Vilbeler Landstr. 7

D-60386 Frankfurt am Main

Tel.: +49 (0) 69 150 49 30 - 00

Fax: +49 (0) 69 150 49 30 - 29

E-Mail: [sales@x-cite.com](mailto:sales@x-cite.com)



► [In Google-Maps öffnen](#)