

Rollup Display Economy 120



Rollup Display Economy 120

Druckdatenvorgaben

1. PDF/X-1a:2001 Standard (PDF-Version 1.3)
2. Druckdatei im Maßstab 1:1 anlegen
3. Keinen Beschnitt und Passermarken verwenden
4. Auflösung mindestens 72 dpi
5. CMYK-Farben, Farbprofil: FOGRA39, keine Sonderfarben
6. Schriften in Pfade umwandeln oder im PDF einbetten

Nachdrucke

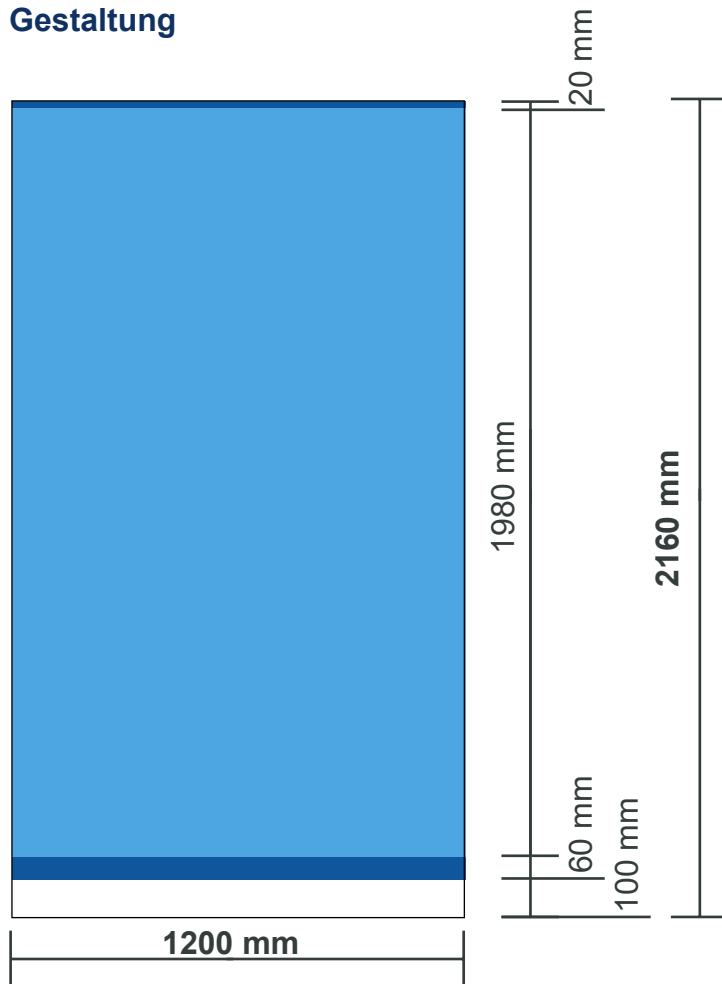
Bedingt durch den Alterungsprozess bereits vorhandener Drucke kann es zu leichten Farbabweichungen gegenüber den Nachdrucken kommen. Dies ist technisch nicht vermeidbar und stellt keinen Reklamationsgrund dar.




Datentransfer

- Bis zu 25 MB per E-Mail inkl. Vorgangsnummer an grafik@x-cite.com
- Bis 2GB per WeTransfer (<https://x-cite.wetransfer.com>) inkl. Vorgangsnummer
- Ab 2GB per FTP
- Per Post mittels CD/DVD/USB an:
X-CITE Werbesysteme GmbH
Grafikabteilung
Vilbeler Landstraße 7
60386 Frankfurt am Main

Rollup Display Economy 120

Gestaltung



-  Frei gestaltbarer Sichtbereich - 1200 x 1980 mm (BxH)
 -  Toleranzbereich ohne Schrift und Logos - oben 20 mm, unten 60 mm
 -  Konfektionsbereich weiß lassen (später nicht sichtbar) - 100 mm
- Gesamtformat der anzulegenden Druckdatei: **1200 x 2160 mm (BxH)**

Hinweis:

Diese Schablone ist nicht maßstabsgetreu.

Rollup Display Economy 120

Haben Sie noch Fragen?

Sie erreichen uns jeden Montag bis Freitag von 9 - 17 Uhr.



X-CITE Werbesysteme GmbH

Vilbeler Landstr. 7

D-60386 Frankfurt am Main

Tel.: +49 (0) 69 150 49 30 - 00

Fax: +49 (0) 69 150 49 30 - 29

E-Mail: sales@x-cite.com



► [In Google-Maps öffnen](#)