



Mobiler Promotionstand POS 3





Mobiler Promotionstand POS 3

Druckdatenvorgaben

1. Mindestens PDF/X1 Standard (PDF-Version 1.3)
2. Druckdatei im Maßstab 1:1 anlegen
3. Keinen Beschnitt und Passermarken verwenden
4. Auflösung mindestens 75 dpi
5. CMYK-Farben, erlaubte Profile: Euroscale uncoated v2 oder FOGRA27, keine Sonderfarben
6. Schriften in Pfade umwandeln oder im PDF einbetten

Nachdrucke

Bedingt durch den Alterungsprozess bereits vorhandener Drucke kann es zu leichten Farbabweichungen gegenüber den Nachdrucken kommen.

Dies ist technisch nicht vermeidbar und stellt keinen Reklamationsgrund dar.

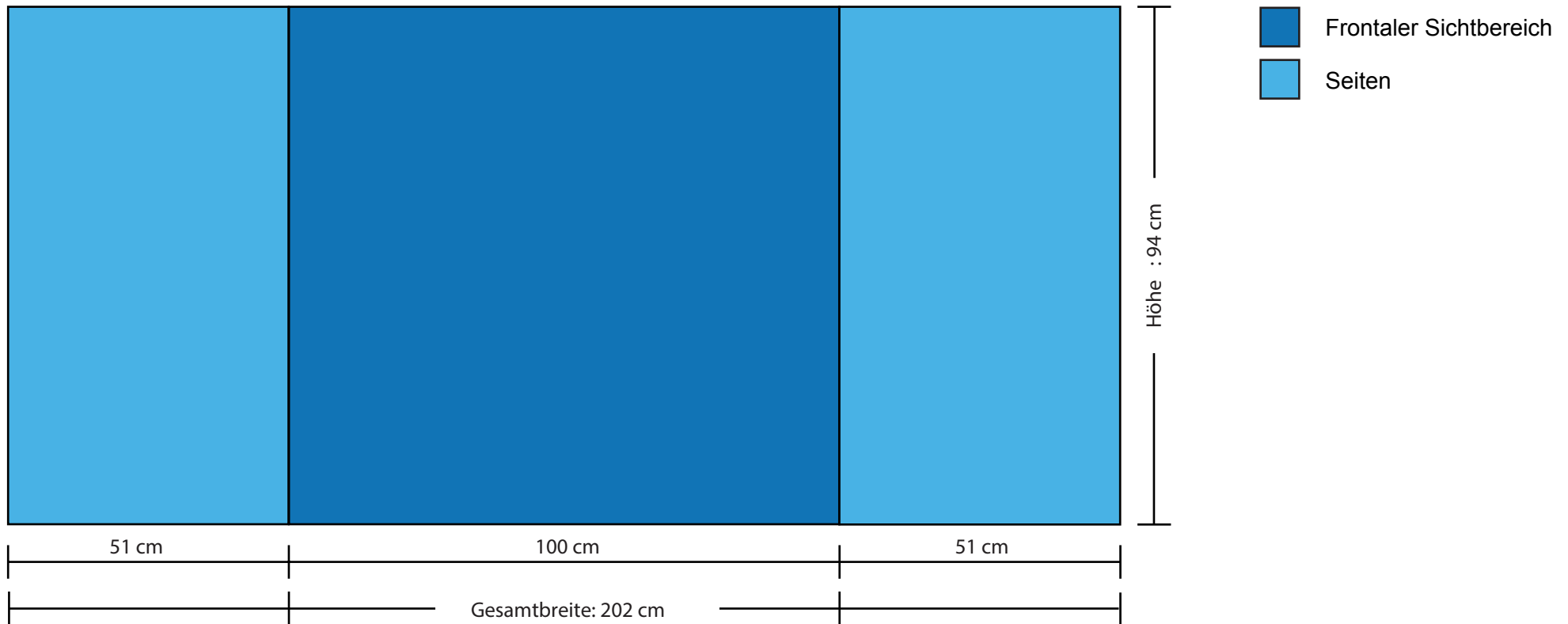
Datentransfer

- Bis 25 MB per E-Mail inkl. Vorgangsnummer an grafik@x-cite.com
- Bis 2 GB per WeTransfer (<https://x-cite.wetransfer.com/>) inkl. Vorgangsnummer
- Ab 2 GB per FTP (bei Bestelleingang erhalten Sie eine E-Mail mit dem Upload-Link)
- Per CD/DVD/USB an:
X-CITE Werbesysteme GmbH
Grafikabteilung
Vilbeler Landstraße 7
60386 Frankfurt am Main



Mobiler Promotionstand POS 3

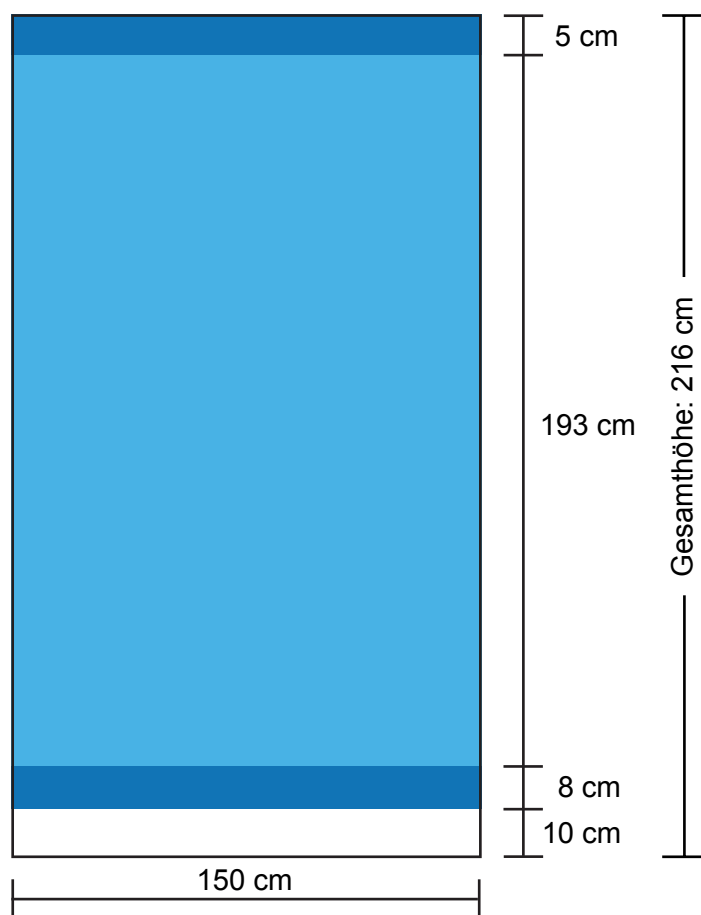
Gestaltung der Werbetafel Classic








Mobiler Promotionstand POS 3

Gestaltung des Rollup Displays Classic 150



-  Frei gestaltbarer Sichtbereich
-  Toleranzbereich ohne Schrift und Logos
-  Konfektionsbereich weiß lassen (später nicht sichtbar)



Mobiler Promotionstand POS 3

Haben Sie noch Fragen?

Sie erreichen uns jeden Montag bis Freitag von 9 - 17 Uhr.

X-CITE Werbesysteme GmbH

Vilbeler Landstr. 7

D-60386 Frankfurt am Main

Tel.: +49 (0) 69 150 49 30 - 00

Fax: +49 (0) 69 150 49 30 - 29

E-Mail: sales@x-cite.com



► [In Google-Maps öffnen](#)