



Promotionstand Expo 1





Promotionstand Expo 1

Druckdatenvorgaben

1. Mindestens PDF/X1 Standard (PDF-Version 1.3)
2. Druckdatei im Maßstab 1:1 anlegen
3. Keinen Beschnitt und Passermarken verwenden
4. Auflösung mindestens 75 dpi
5. CMYK-Farben, Farbprofil: FOGRA27, keine Sonderfarben
6. Schriften in Pfade umwandeln oder im PDF einbetten

Nachdrucke

Bedingt durch den Alterungsprozess bereits vorhandener Drucke kann es zu leichten Farbabweichungen gegenüber den Nachdrucken kommen.

Dies ist technisch nicht vermeidbar und stellt keinen Reklamationsgrund dar.

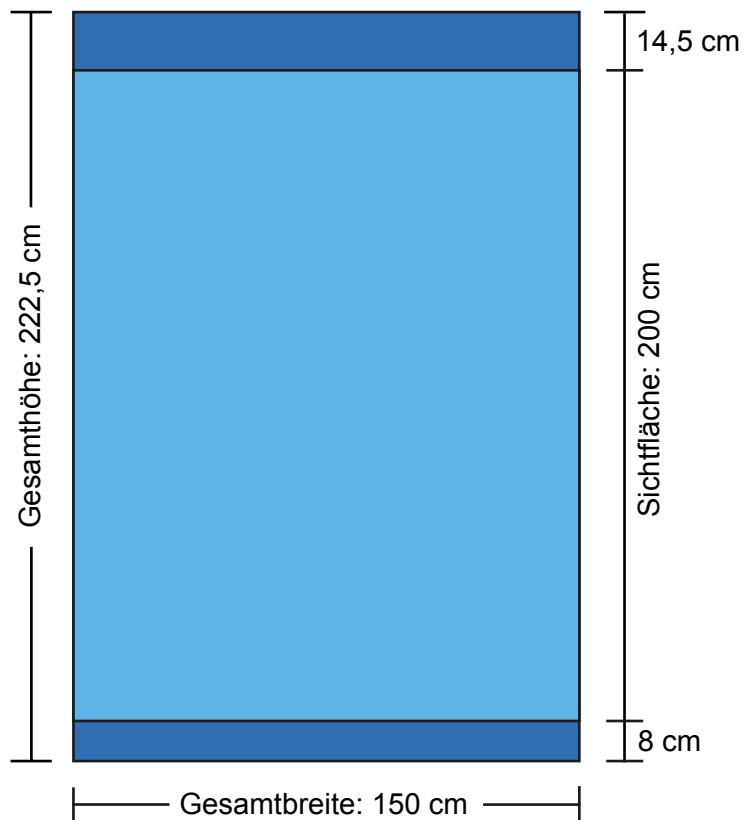
Datentransfer



- Bis 25 MB per E-Mail inkl. Vorgangsnummer an grafik@x-cite.com
- Bis 2 GB per WeTransfer (<https://x-cite.wetransfer.com/>) inkl. Vorgangsnummer
- Ab 2 GB per FTP (bei Bestelleingang erhalten Sie eine E-Mail mit dem Upload-Link)
- Per CD/DVD/USB an:
X-CITE Werbesysteme GmbH
Grafikabteilung
Vilbeler Landstraße 7
60386 Frankfurt am Main



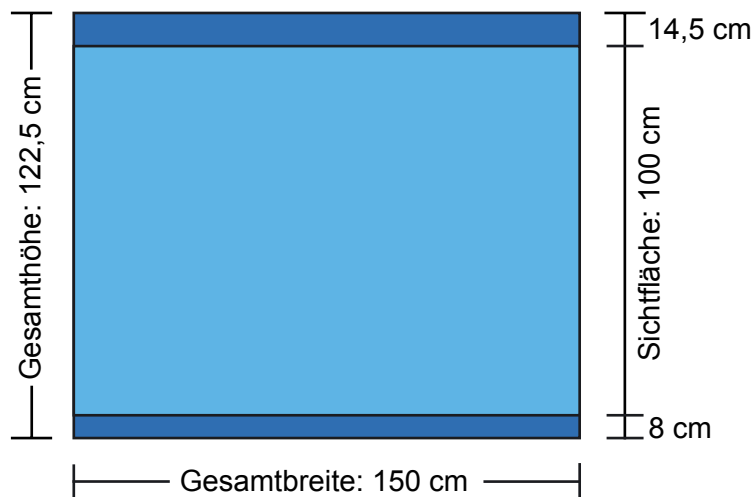
Promotionstand Expo 1

Gestaltung Rollup Wall Classic (lang)



-  Frei gestaltbarer Sichtbereich
-  Konfektionsbereich

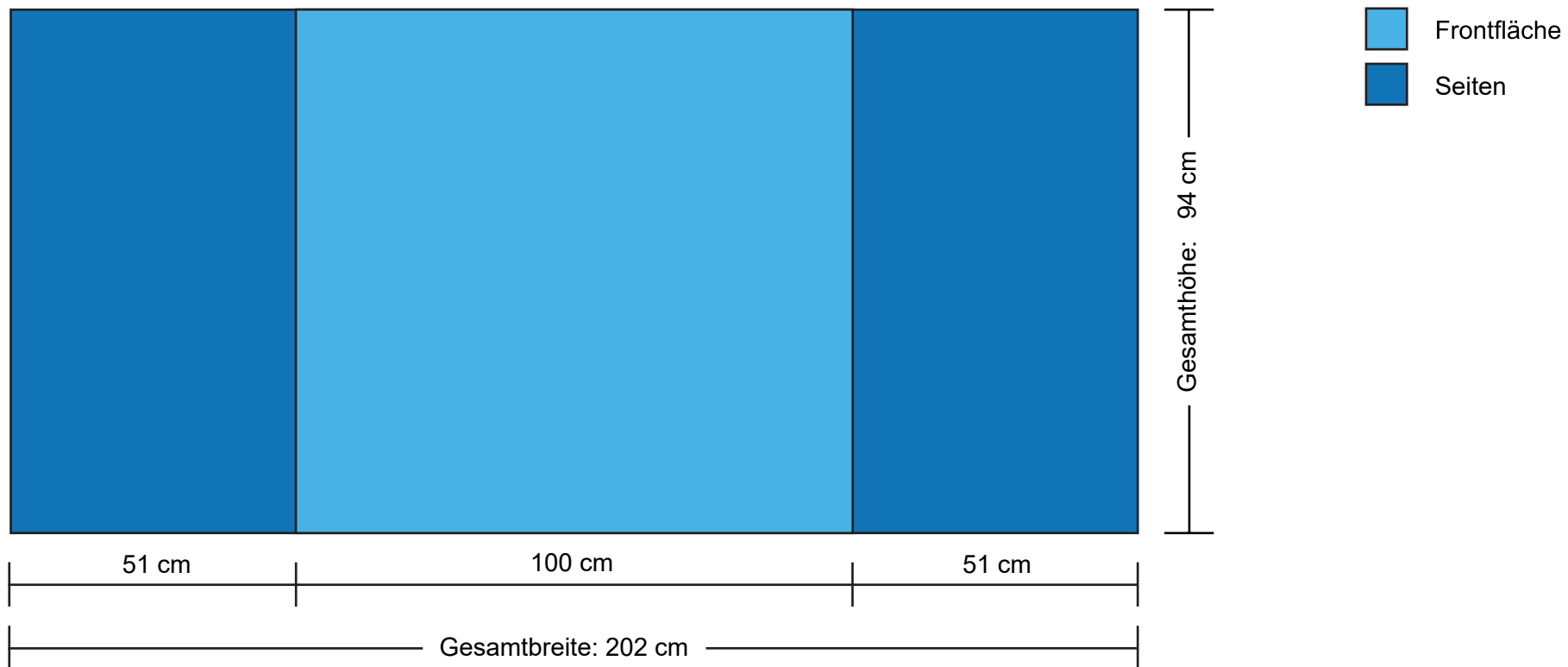
Gestaltung Rollup Wall Classic (kurz)





Promotionstand Expo 1

Gestaltung der Werbetafel Classic





Promotionstand Expo 1

Haben Sie noch Fragen?

Sie erreichen uns jeden Montag bis Freitag von 9 - 17 Uhr.

X-CITE Werbesysteme GmbH

Vilbeler Landstr. 7

D-60386 Frankfurt am Main

Tel.: +49 (0) 69 150 49 30 - 00

Fax: +49 (0) 69 150 49 30 - 29

E-Mail: sales@x-cite.com



► [In Google-Maps öffnen](#)

Daten von OpenStreetMap - Veröffentlicht unter ODbL

Stand 17.02.2016