

Promotionstand POS 4



Bestandteile

- 1 x Rollup Display Starter 85
- 1 x Werbetafel Economy
- 1 x Prospektständer Elegant

Promotionstand POS 4

Druckdatenvorgaben

1. Format PDF/X-4:2008
2. Druckdatei im Maßstab 1:1 anlegen
3. Keinen Beschnitt und Passermarken verwenden
4. Auflösung mindestens 72 ppi
5. CMYK-Farben, Farbprofil: FOGRA39, keine Sonderfarben
6. Mindeststrichstärke: 1,5 mm
7. Schriften in Pfade umwandeln oder im PDF einbetten

Nachdrucke

Bedingt durch den Alterungsprozess bereits vorhandener Drucke kann es zu leichten Farbabweichungen gegenüber den Nachdrucken kommen.

Dies ist technisch nicht vermeidbar und stellt keinen Reklamationsgrund dar.

Datentransfer

- Bis 25 MB per E-Mail inkl. Vorgangsnummer an grafik@x-cite.com
- Bis 2 GB per WeTransfer (<https://x-cite.wetransfer.com/>) inkl. Vorgangsnummer
- Ab 2 GB per FTP (bei Bestelleingang erhalten Sie eine E-Mail mit dem Upload-Link)
- Per CD/DVD/USB an:

X-CITE Werbesysteme GmbH

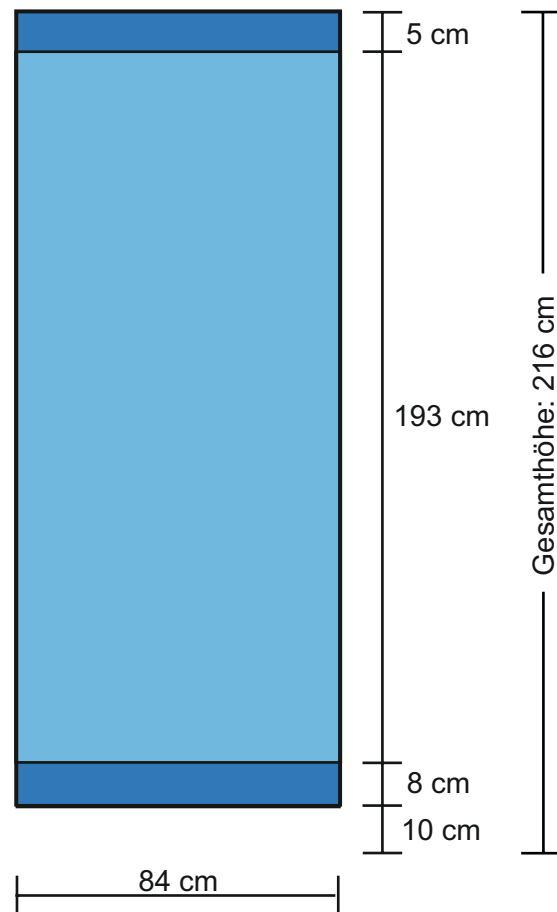
Grafikabteilung




Gwinnerstr. 40

60388 Frankfurt am Main

Promotionstand POS 4

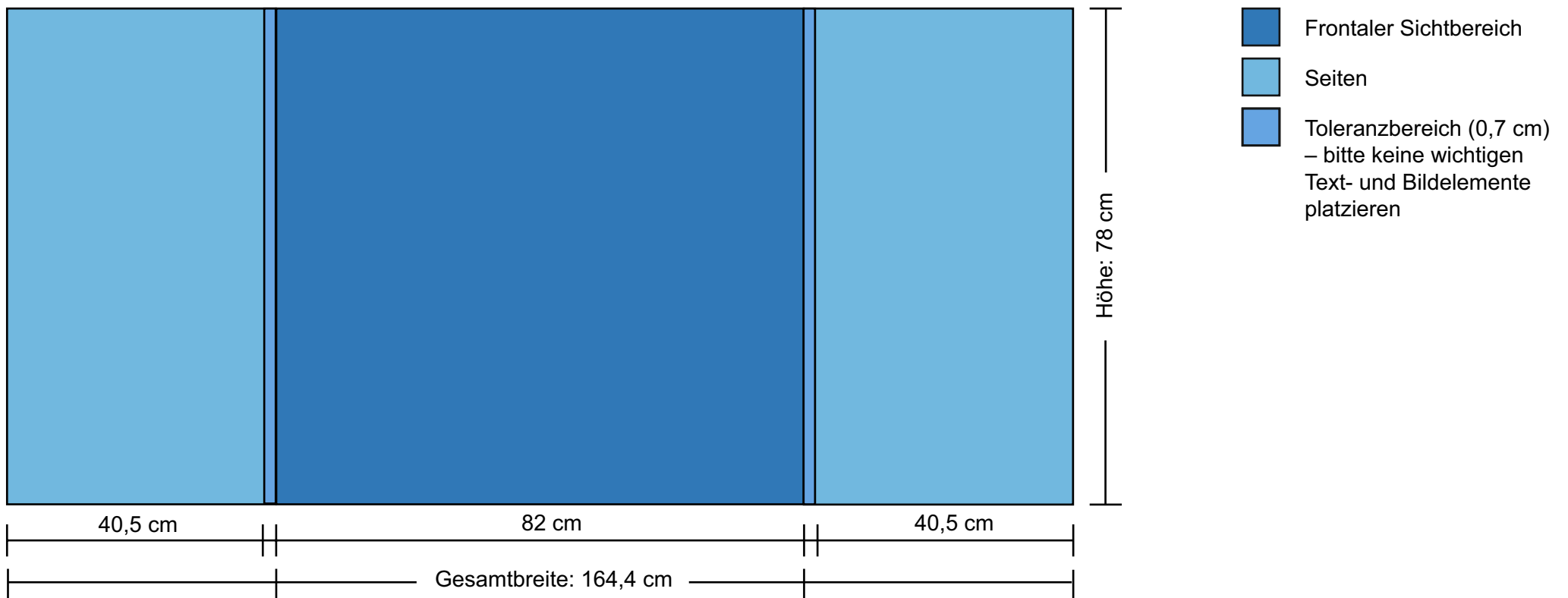
Gestaltung des Rollup Displays



-  Frei gestaltbarer Sichtbereich
-  Toleranzbereich ohne Schrift und Logos
-  Konfektionsbereich weiß lassen (später nicht sichtbar)

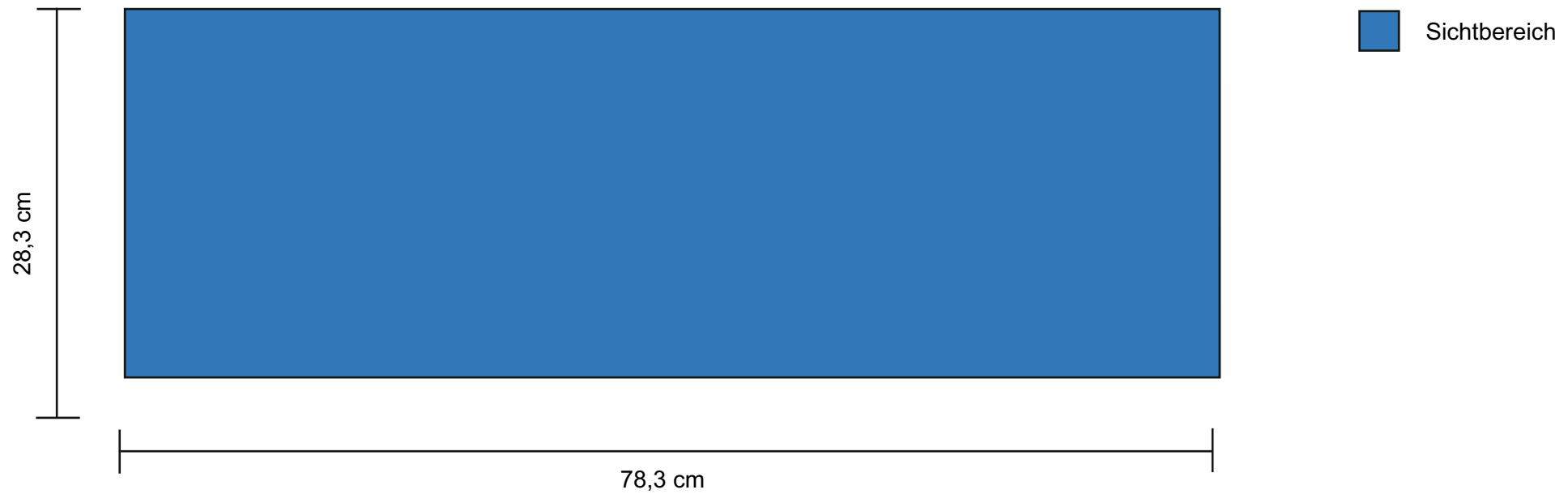
Promotionstand POS 4

Gestaltung der Werbetafel Economy



Promotionstand POS 4

Gestaltung des Topschilds



Promotionstand POS 4

Haben Sie noch Fragen?

Sie erreichen uns jeden Montag bis Freitag von 9 - 17 Uhr.

X-CITE Werbesysteme GmbH

Gwinnerstr. 40

D-60388 Frankfurt am Main

Tel.: +49 (0) 69 150 49 30 - 00

Fax.: +49 (0) 69 150 49 30 - 29

E-Mail: sales@x-cite.com