



Expand Grand Fabric Wall G 380

Bestandteile

- Expand Grand Fabric Wall G 380
- Auslegerfüße
- Beleuchtung
- Transportrolley





Expand Grand Fabric Wall G 380

Druckdatenvorgaben

1. PDF/X-1a:2001
2. Druckdatei im Maßstab 1:1 anlegen
3. Keinen Beschnitt und Passermarken verwenden
4. Auflösung mindestens 72 ppi
5. CMYK-Farben, Farbprofil: FOGRA39, keine Sonderfarben
6. Schriften in Pfade umwandeln oder im PDF einbetten

Nachdrucke

Bedingt durch den Alterungsprozess bereits vorhandener Drucke kann es zu leichten Farbabweichungen gegenüber den Nachdrucken kommen. Dies ist technisch nicht vermeidbar und stellt keinen Reklamationsgrund dar.


Datentransfer




- Bis 25 MB per E-Mail inkl. Vorgangsnummer an grafik@x-cite.com
- Bis 2 GB per WeTransfer (<https://x-cite.wetransfer.com/>) inkl. Vorgangsnummer
- Ab 2 GB per FTP (bei Bestelleingang erhalten Sie eine E-Mail mit dem Upload-Link)
- Per CD/DVD/USB an:
X-CITE Werbesysteme GmbH
Grafikabteilung
Vilbeler Landstraße 7
60386 Frankfurt am Main
Deutschland



Expand Grand Fabric Wall G 380

Gestaltung



-  Frei gestaltbarer Sichtbereich (3627 x 2248 mm)
-  Endformat, Toleranzbereich ohne Schriften und Logos (3780 x 2400 mm)
-  Endformat mit Beschnitt (3881 x 2502 mm)



Expand Grand Fabric Wall G 380

Haben Sie noch Fragen?

Sie erreichen uns jeden Montag bis Freitag von 9 - 17 Uhr.

X-CITE Werbesysteme GmbH

Vilbeler Landstr. 7

D-60386 Frankfurt am Main

Tel.: +49 (0) 69 150 49 30 - 00

Fax: +49 (0) 69 150 49 30 - 29

E-Mail: sales@x-cite.com



► [In Google-Maps öffnen](#)