

## Rahmensystem CUBE-FRAME

---



## Rahmensystem CUBE-FRAME

---

### Druckdatenvorgaben

1. PDF/X-1a:2001 Standard (PDF-Version 1.3)
2. Druckdatei im Maßstab 1:1 anlegen
3. Keine Passermarken verwenden
4. Auflösung mindestens 72 dpi
5. CMYK-Farben, Farbprofil: FOGRA39, keine Sonderfarben
6. Schriften in Pfade umwandeln oder im PDF einbetten

### Datentransfer


- Bis zu 25 MB per E-Mail inkl. Vorgangsnummer an [grafik@x-cite.com](mailto:grafik@x-cite.com)
- Bis 2GB per WeTransfer (<https://x-cite.wetransfer.com>) inkl. Vorgangsnummer
- Ab 2GB per FTP
- Per Post mittels CD/DVD/USB an:  
X-CITE Werbesysteme GmbH  
Grafikabteilung  
Gwinnerstr. 40  
60388 Frankfurt am Main


### Nachdrucke

Bedingt durch den Alterungsprozess bereits vorhandener Drucke kann es zu leichten Farbabweichungen gegenüber den Nachdrucken kommen. Dies ist technisch nicht vermeidbar und stellt keinen Reklamationsgrund dar.

## Rahmensystem CUBE-FRAME

### Rahmensystem 700 x 1000



 Sicherer Sichtbereich  
700 x 1000 mm (BxH)

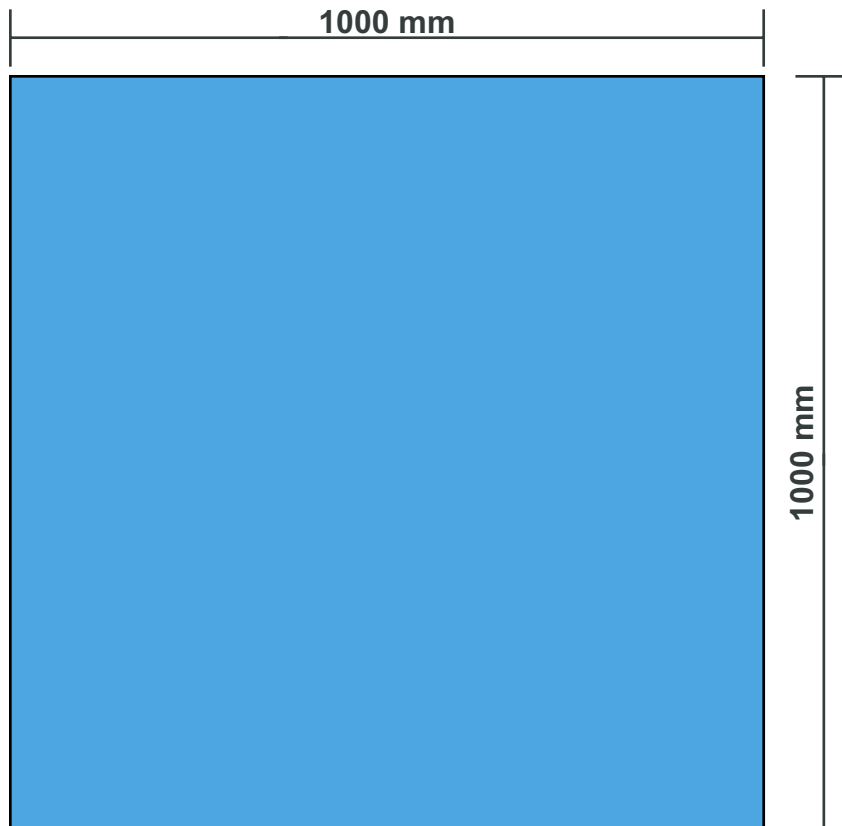
Gesamtformat der anzulegenden  
Druckdatei: **700 x 1000 mm (BxH)**


#### Hinweis:

Diese Schablone ist nicht maßstabsgetreu.

## Rahmensystem CUBE-FRAME

Rahmensystem 1000 x 1000



 Sicherer Sichtbereich  
1000 x 1000 mm (BxH)

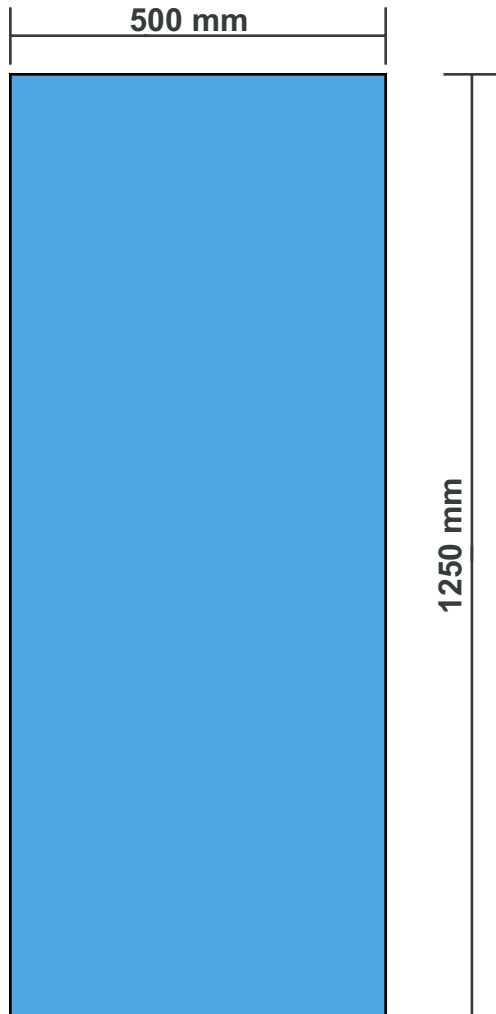
Gesamtformat der anzulegenden  
Druckdatei: **1000 x 1000 mm (BxH)**


### Hinweis:

Diese Schablone ist nicht maßstabsgetreu.

## Rahmensystem CUBE-FRAME

Rahmensystem 500 x 1250



 Sicherer Sichtbereich  
500 x 1250 mm (BxH)

Gesamtformat der anzulegenden  
Druckdatei: **500 x 1250 mm (BxH)**


**Hinweis:**


Diese Schablone ist nicht maßstabsgetreu.

Stand 9. Oktober 2018

## Rahmensystem CUBE-FRAME

Rahmensystem 700 x 1250



 Sicherer Sichtbereich  
700 x 1250 mm (BxH)

Gesamtformat der anzulegenden  
Druckdatei: **700 x 1250 mm (BxH)**


**Hinweis:**


Diese Schablone ist nicht maßstabsgetreu.

Stand 9. Oktober 2018

## Rahmensystem CUBE-FRAME

Rahmensystem 1000 x 1250



 Sicherer Sichtbereich  
1000 x 1250 mm (BxH)

Gesamtformat der anzulegenden  
Druckdatei: **1000 x 1250 mm (BxH)**

**Hinweis:**

Diese Schablone ist nicht maßstabsgetreu.

Stand 9. Oktober 2018

## Rahmensystem CUBE-FRAME

### Haben Sie noch Fragen?

Sie erreichen uns jeden Montag bis Freitag von 9 - 17 Uhr.

### X-CITE Werbesysteme GmbH

Gwinnerstr. 40

D-60388 Frankfurt am Main

Tel.: +49 (0) 69 150 49 30 - 00

Fax: +49 (0) 69 150 49 30 - 29

E-Mail: [sales@x-cite.com](mailto:sales@x-cite.com)



► [In Google-Maps öffnen](#)