

L-Banner Display Classic 100



L-Banner Display Classic 100

Druckdatenvorgaben

1. PDF/X-1a:2001 Standard (PDF-Version 1.3)
2. Druckdatei im Maßstab 1:1 anlegen
3. Druckdatei Gesamtfläche: 1000 x 2000 mm (BxH)
4. Keine Passermarken verwenden
5. Auflösung mindestens 72 dpi
6. CMYK-Farben, Farbprofil: FOGRA39, keine Sonderfarben
7. Schriften in Pfade umwandeln oder im PDF einbetten

Datentransfer

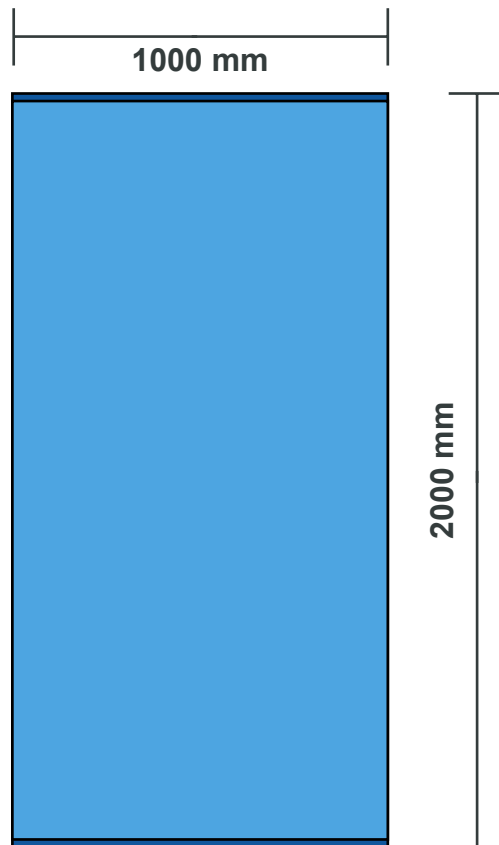
- Bis zu 25 MB per E-Mail inkl. Vorgangsnummer an grafik@x-cite.com
- Bis 2GB per WeTransfer (<https://x-cite.wetransfer.com>) inkl. Vorgangsnummer
- Ab 2GB per FTP



Nachdrucke

Bedingt durch den Alterungsprozess bereits vorhandener Drucke kann es zu leichten Farbabweichungen gegenüber den Nachdrucken kommen. Dies ist technisch nicht vermeidbar und stellt keinen Reklamationsgrund dar.

L-Banner Display Classic 100

Gestaltung



-  Sicherer Sichtbereich
1000 x 1960 mm (BxH)
-  Nicht sichtbarer Bereich
oben: 1000 x 20 mm (BxH)
unten: 1000 x 20 mm (BxH)

Gesamtformat der anzulegenden Druckdatei:
1000 x 2000 mm (BxH)

Hinweis:

Diese Schablone ist nicht maßstabsgetreu.