

Rollup Display Double 100



Rollup Display Double 100

Druckdatenvorgaben

1. PDF/X-1a:2001 Standard (PDF-Version 1.3)
2. Druckdatei im Maßstab 1:1 anlegen
3. Druckdatei pro Seite, Gesamtfläche: 1000 x 2200 mm (BxH)
4. Keine Passermarken verwenden
5. Auflösung mindestens 72 dpi
6. CMYK-Farben, Farbprofil: FOGRA39, keine Sonderfarben
7. Schriften in Pfade umwandeln oder im PDF einbetten

Datentransfer


- Bis zu 25 MB per E-Mail inkl. Vorgangsnummer an grafik@x-cite.com
- Bis 2GB per WeTransfer (<https://x-cite.wetransfer.com>) inkl. Vorgangsnummer
- Ab 2GB per FTP



Nachdrucke

Bedingt durch den Alterungsprozess bereits vorhandener Drucke kann es zu leichten Farbabweichungen gegenüber den Nachdrucken kommen. Dies ist technisch nicht vermeidbar und stellt keinen Reklamationsgrund dar.

Rollup Display Double 100

Gestaltung pro Seite



-  Sicherer Sichtbereich
1000 x 2000 mm (BxH)
-  Nicht sichtbarer Bereich
1000 x 200 mm (BxH)

Das Rollup Display Double besitzt zwei Seiten.
Bitte legen Sie je Seite eine Druckdatei an.

Gesamtformat der anzulegenden Druckdatei:
1000 x 2200 mm (BxH)

Diese Schablone ist nicht maßstabsgetreu.