

## Rollup Display XXL 200



## Rollup Display XXL 200

---

### Druckdatenvorgaben

1. PDF/X-1a:2001 Standard (PDF-Version 1.3)
2. Druckdatei im Maßstab 1:1 anlegen
3. Druckdatei Gesamtfläche: 2000 x 3200 mm (BxH)
4. Keine Passermarken verwenden
5. Auflösung mindestens 72 dpi
6. CMYK-Farben, Farbprofil: FOGRA39, keine Sonderfarben
7. Schriften in Pfade umwandeln oder im PDF einbetten

### Datentransfer


- Bis zu 25 MB per E-Mail inkl. Vorgangsnummer an [grafik@x-cite.com](mailto:grafik@x-cite.com)
- Bis 2GB per WeTransfer (<https://x-cite.wetransfer.com>) inkl. Vorgangsnummer
- Ab 2GB per FTP



### Nachdrucke

Bedingt durch den Alterungsprozess bereits vorhandener Drucke kann es zu leichten Farbabweichungen gegenüber den Nachdrucken kommen. Dies ist technisch nicht vermeidbar und stellt keinen Reklamationsgrund dar.

## Rollup Display XXL 200

### Gestaltung



-  Sicherer Sichtbereich  
2000 x 3000 mm (BxH)
-  Nicht sichtbarer Bereich  
2000 x 200 mm (BxH)

Durch die Teleskopstange kann der Sichtbereich von 1700 - 3000 mm eingestellt werden

Gesamtformat der anzulegenden Druckdatei:  
**2000 x 3200 mm (BxH)**

### Hinweis:

Diese Schablone ist nicht maßstabsgetreu.