

Rollup Display Vanity 100



Rollup Display Vanity 100

Druckdatenvorgaben

1. PDF/X-1a:2001 Standard (PDF-Version 1.3)
2. Druckdatei im Maßstab 1:1 anlegen
3. Druckdatei pro Seite, Gesamtfläche: 1000 x 2300 mm (BxH)
4. Keine Passermarken verwenden
5. Auflösung mindestens 72 dpi
6. CMYK-Farben, Farbprofil: FOGRA39, keine Sonderfarben
7. Schriften in Pfade umwandeln oder im PDF einbetten

Datentransfer

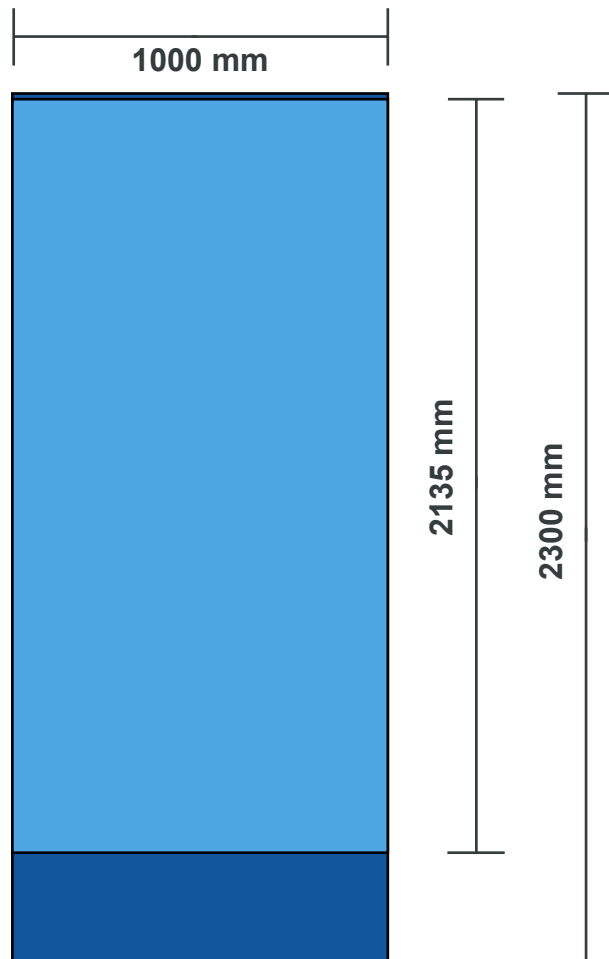
- Bis zu 25 MB per E-Mail inkl. Vorgangsnummer an grafik@x-cite.com
- Bis 2GB per WeTransfer (<https://x-cite.wetransfer.com>) inkl. Vorgangsnummer
- Ab 2GB per FTP



Nachdrucke

Bedingt durch den Alterungsprozess bereits vorhandener Drucke kann es zu leichten Farbabweichungen gegenüber den Nachdrucken kommen. Dies ist technisch nicht vermeidbar und stellt keinen Reklamationsgrund dar.

Rollup Display Vanity 100

Gestaltung pro Seite



-  Sicherer Sichtbereich
1000 x 2135 mm (BxH)
-  Nicht sichtbarer Bereich
Oben: 1000 x 15 mm (BxH)
Unten: 1000 x 150 mm (BxH)

Gesamtformat der anzulegenden Druckdatei:
1000 x 2300 mm (BxH)

Hinweis:
Diese Schablone ist nicht maßstabsgetreu.