

Werbesäule Classic CP 350-60



Werbesäule Classic CP 350-60

Druckdatenvorgaben

1. PDF/X-1a:2001 Standard (PDF-Version 1.3)
2. Druckdatei im Maßstab 1:1 anlegen
3. Nur einseitige PDF-Dateien.
4. Keine Schnitt- und Passermarken verwenden.
5. Auflösung mindestens 72 dpi.
6. CMYK-Farben, Farbprofil: FOGRA39, keine Sonderfarben.
7. Schriften in Pfade umwandeln oder im PDF einbetten.
8. Für das tiefste Schwarz verwenden Sie bitte:
CMYK 86/85/79/100

Datentransfer


- Bis zu 25 MB per E-Mail inkl. Vorgangsnummer an grafik@x-cite.com
- Bis 2GB per WeTransfer (<https://x-cite.wetransfer.com>) inkl. Vorgangsnummer
- Ab 2GB per FTP



Nachdrucke

Bedingt durch den Alterungsprozess bereits vorhandener Drucke kann es zu leichten Farbabweichungen gegenüber den Nachdrucken kommen. Dies ist technisch nicht vermeidbar und stellt keinen Reklamationsgrund dar.

Werbesäule Classic CP 350-60

Gestaltung der Säule



-  Datenformat / Total Size
-  Sichtbarer Bereich / Viewable Area

Gesamtformat:

1885 x 3520 mm (BxH)

Hinweis:

Diese Schablone ist nicht maßstabsgetreu.

Bitte planen Sie keine wichtigen Informationen (wie Logo oder Text) 50 mm vom Grafikrand.

Werbesäule Classic CP 350-60

Haben Sie noch Fragen?

Sie erreichen uns jeden Montag bis Freitag von 9 - 17 Uhr.

X-CITE Werbesysteme GmbH

Liebigstr. 8

D-63500 Seligenstadt

Tel.: +49 (0) 69 150 49 30 - 00

Fax: +49 (0) 69 150 49 30 - 29

E-Mail: sales@x-cite.com