



Messewand Textil Zipp 400r



Bestandteile

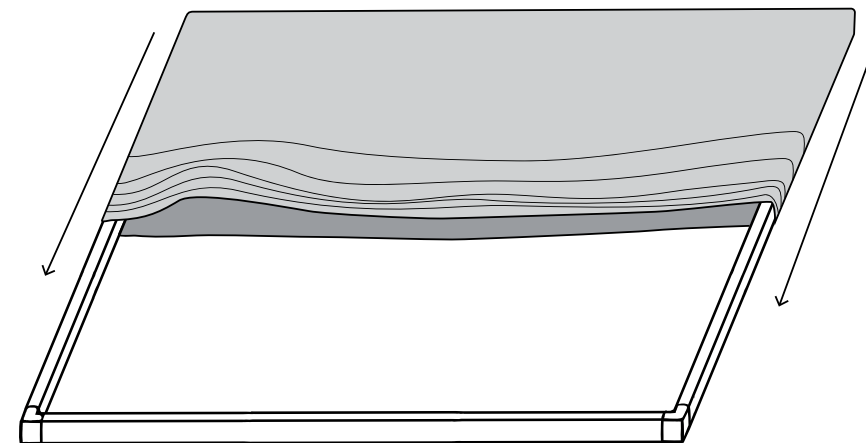
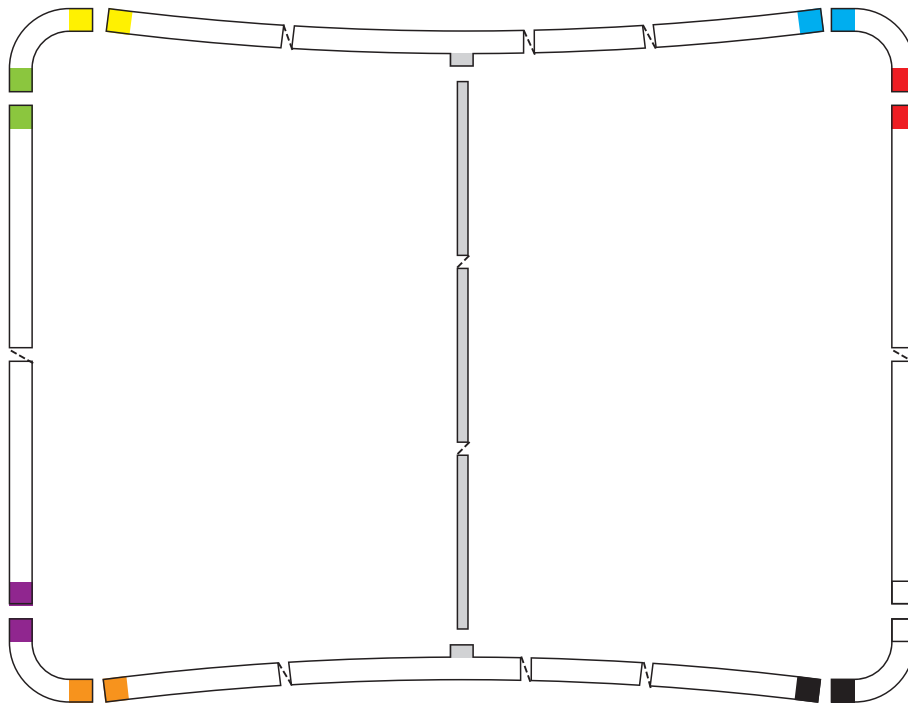
- 4 x Ecke
- 2 x Horizontales Rohr (ø 3cm)
- 2 x Vertikales Rohr (ø 3cm)
- 1 x Stützrohr (ø 2cm)
- Transporttasche



Messewand Textil Zipp 400r

1. Aufbau

Zu Beginn stecken Sie bitte alle Bestandteile entsprechend der Abbildung zusammen. Anschließend ziehen Sie die Textilgrafik von oben nach unten über das Gestell und schließen den Reißverschluss an der Unterseite. Fertig!





Messewand Textil Zipp 400r

Haben Sie noch Fragen?

Sie erreichen uns jeden Montag bis Freitag von 9 - 17 Uhr.

X-CITE Werbesysteme GmbH

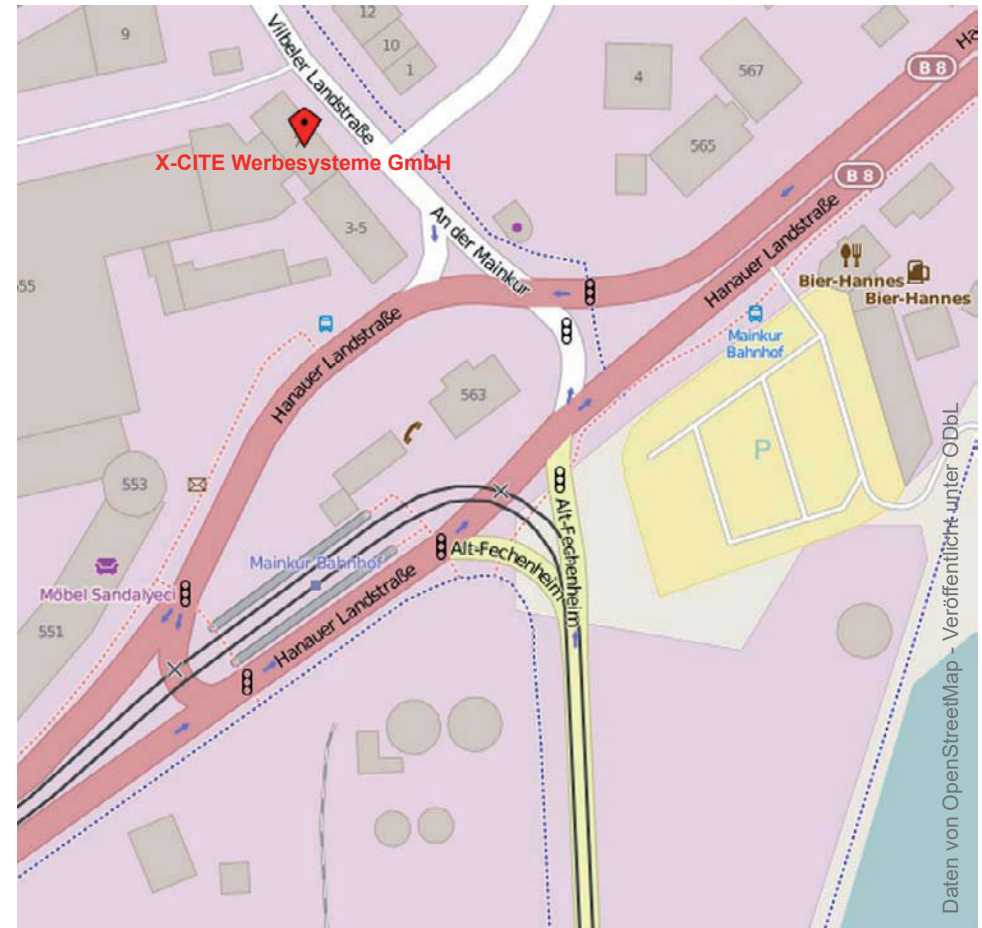
Vilbeler Landstr. 7

D-60386 Frankfurt am Main

Tel.: +49 (0) 69 150 49 30 - 00

Fax.: +49 (0) 69 150 49 30 - 29

E-Mail: sales@x-cite.com



► [In Google-Maps öffnen](#)