



Faltzelt Classic 3x6





Faltzelt Classic 3x6

Druckdatenvorgaben

1. Format: EPS (Level 3)
2. Druckdatei im Maßstab 1:1 anlegen
3. Keinen Beschnitt und Passermarken verwenden
4. Bitmap-Auflösung mindestens 75 dpi
5. CMYK-Farben, keine Schmuck- und Sonderfarben
6. Schnittlinien mit einer Strichstärke von 0,5 pt in Schwarz anlegen
7. 1 mm Toleranz der Schnittlinie zum beschneidenden Objekt einfügen
8. Keine Hintergrundfarbe (Zeltfarbe) anlegen
9. Alle Elemente außer Schnittlinien in Bitmaps umwandeln

Nachdrucke

Bedingt durch den Alterungsprozess bereits vorhandener Drucke kann es zu leichten Farbabweichungen gegenüber den Nachdrucken kommen. Dies ist technisch nicht vermeidbar und stellt keinen Reklamationsgrund dar.

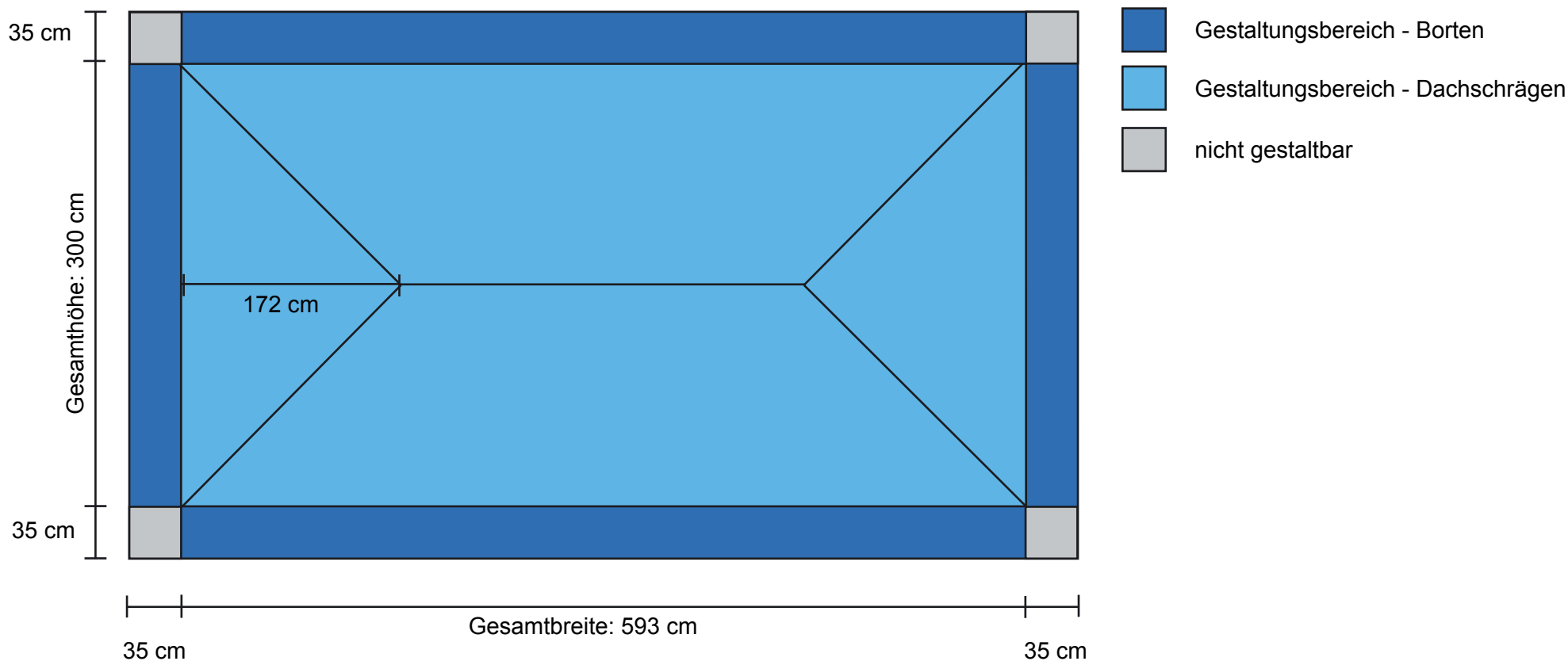
Datentransfer

- Bis 25 MB per E-Mail inkl. Vorgangsnummer an grafik@x-cite.com
- Bis 2 GB per WeTransfer (<https://x-cite.wetransfer.com/>) inkl. Vorgangsnummer
- Ab 2 GB per FTP (bei Bestelleingang erhalten Sie eine E-Mail mit dem Upload-Link)
- Per CD/DVD/USB an:
X-CITE Werbesysteme GmbH
Grafikabteilung
Vilbeler Landstraße 7
60386 Frankfurt am Main



Faltzelt Classic 3x6

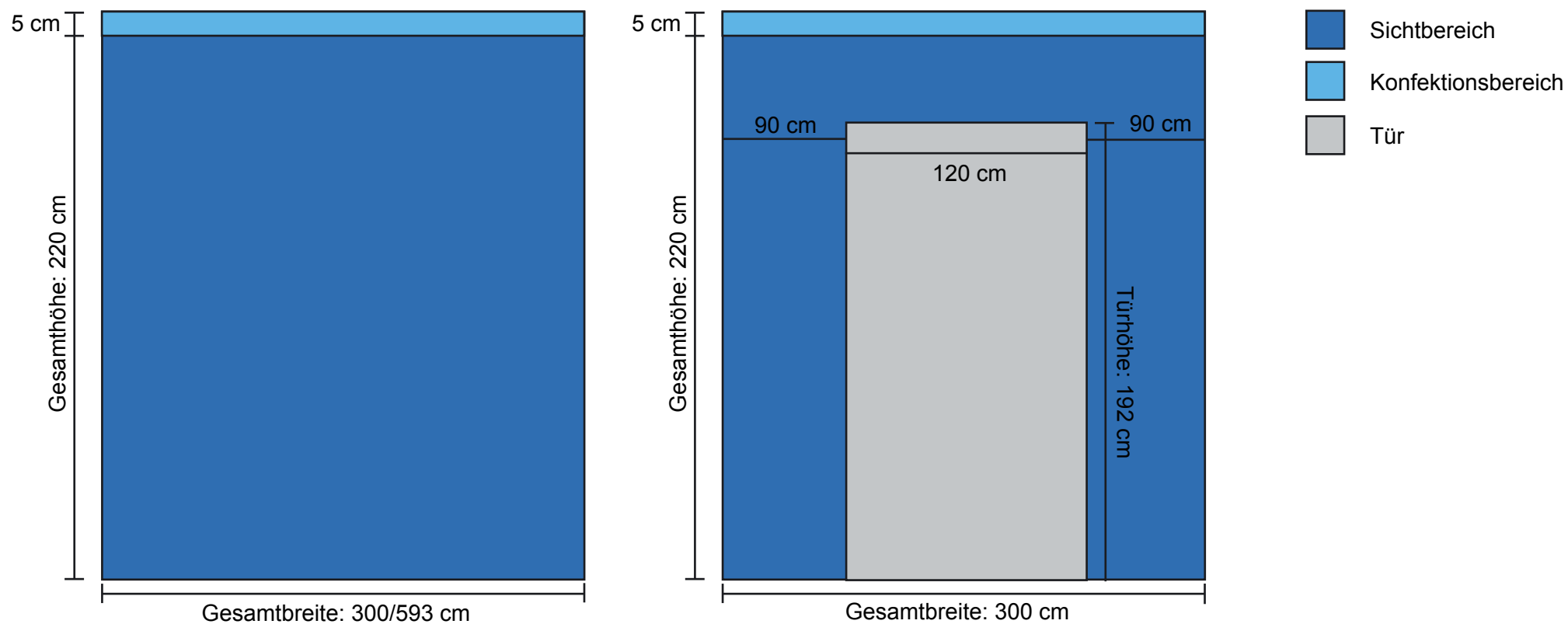
Gestaltung des Daches





Faltzelt Classic 3x6

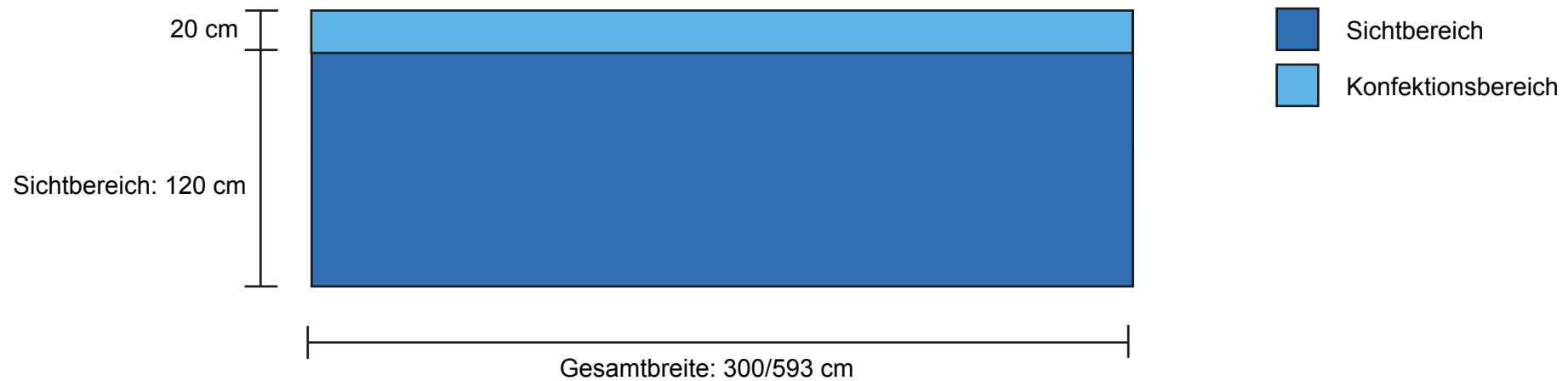
Gestaltung der Seitenwände





Faltzelt Classic 3x6

Gestaltung der halbhoher Wand





Faltzelt Classic 3x6

Haben Sie noch Fragen?

Sie erreichen uns jeden Montag bis Freitag von 9 - 17 Uhr.

X-CITE Werbesysteme GmbH

Vilbeler Landstr. 7

D-60386 Frankfurt am Main

Tel.: +49 (0) 69 150 49 30 - 00

Fax: +49 (0) 69 150 49 30 - 29

E-Mail: sales@x-cite.com



► [In Google-Maps öffnen](#)

Daten von OpenStreetMap - Veröffentlicht unter ODbL

Stand 21.03.2016