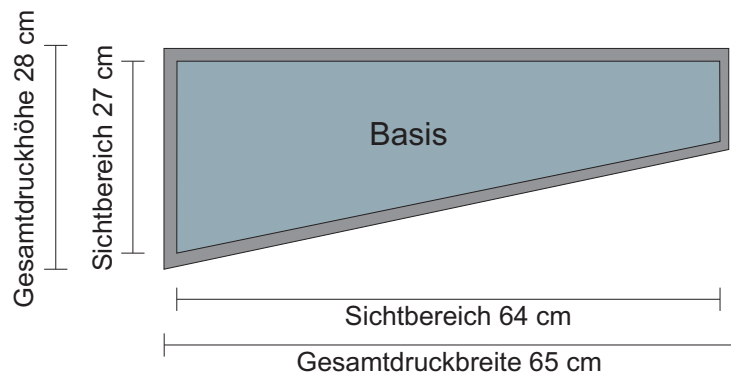
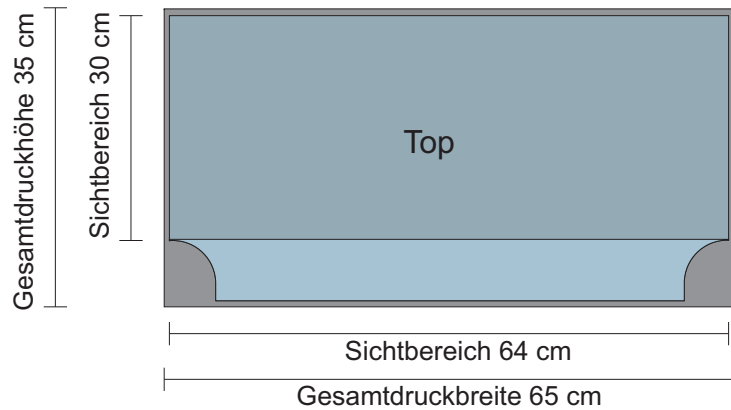


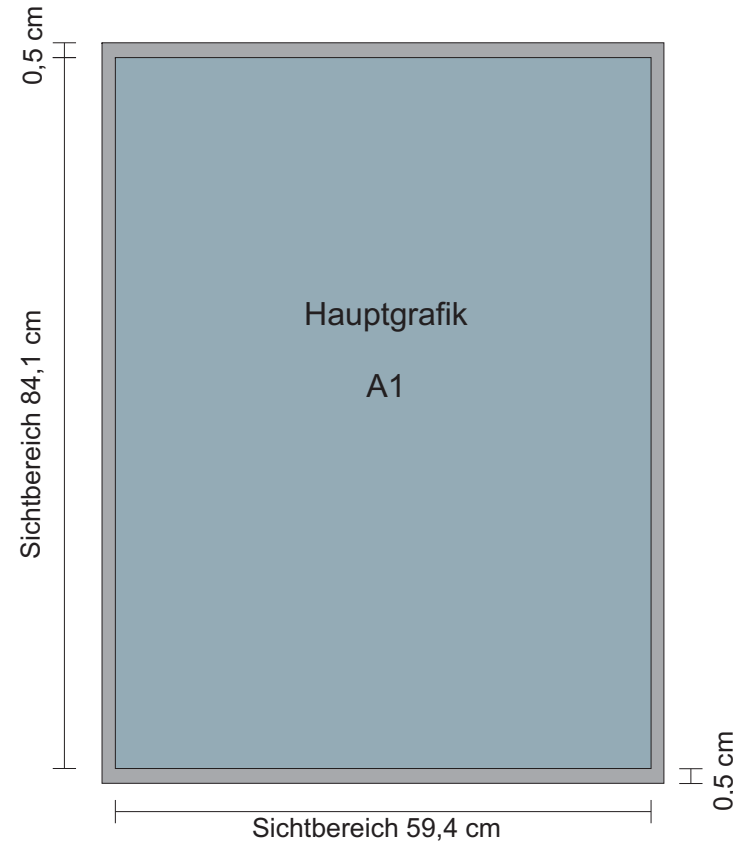
Kundenstopper by X-CITE

Gestaltungsschablone Kundenstopper Classic Plus

1. Die Vorlage 1:1 mit 10mm Beschnittzugabe anlegen.
2. Auflösung mindestens 75 dpi (Bitmaps).
3. Farben CMYK (Euroskala), keine Schmuckfarben und keine ICC-Profile.
4. Schriften in Kurven wandeln oder im PDF einbetten.
5. Dateiformat druckfähige PDF/X-1a Standard (Acrobat 1.3).
6. Zum Farbabgleich ein Proof beilegen, FOGRA 27 Standard.



Sichtbereich 15 cm



■ Spielraum für Rahmen ■ Sichtbereich

Stand: 09.03.2010

X-CITE