

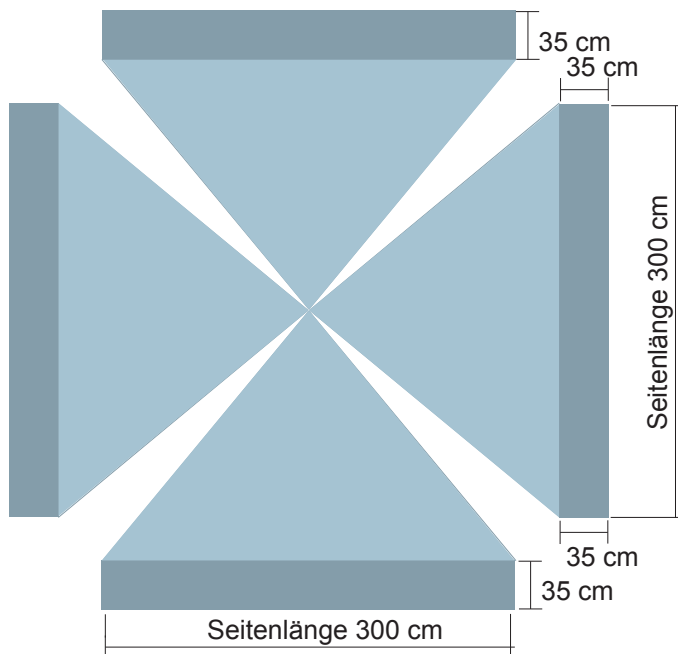
Faltzelt Professional by X-CITE

Gestaltungsschablone Faltzelt Professional 3x3

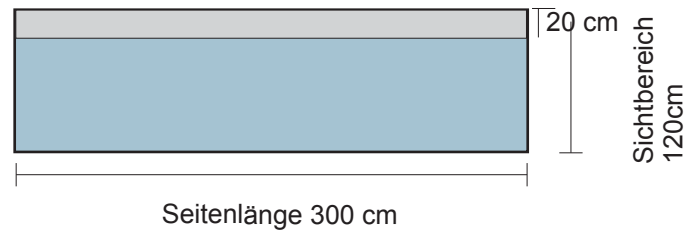
1. Die Vorlage 1:1 mit 10mm Beschnittzugabe anlegen.
2. Auflösung mindestens 75 dpi (Bitmaps).
3. Farben CMYK (Eurokala), keine Schmuckfarben und keine ICC-Profile.
4. Schriften in Kurven wandeln oder im PDF einbetten.
5. Dateiformat druckfähige PDF/X-1a Standard (Acrobat 1.3).
6. Zum Farbabgleich ein Proof beilegen, FOGRA 27 Standard.



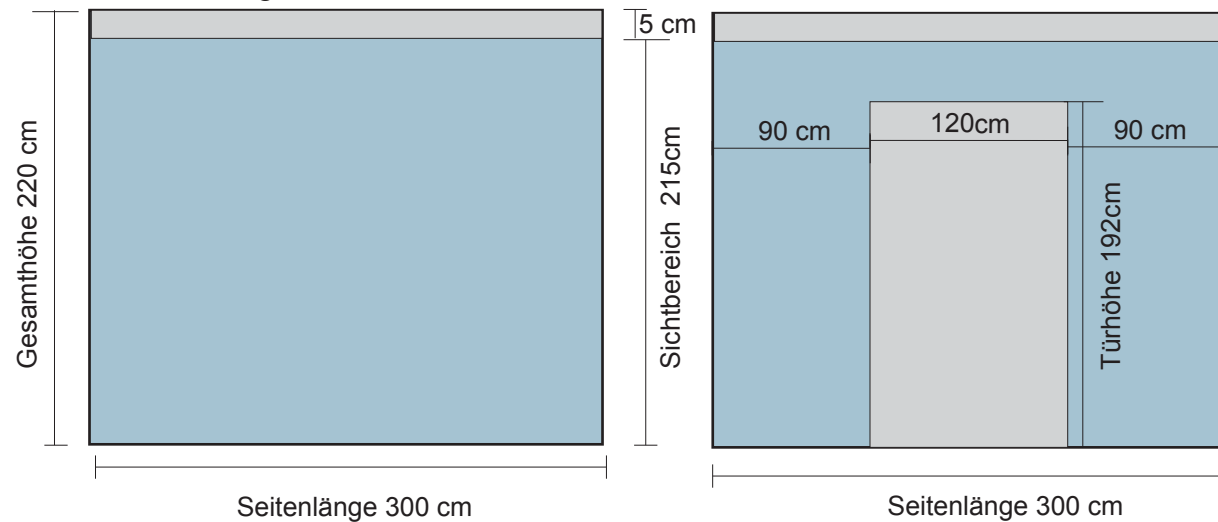
Gestaltung Faltzelt Professional 3x3, Dach



Gestaltung Halbhohe Wand



Gestaltung Seitenwand



■ nicht gestaltbar

■ Gestaltungsbereich

■ Borte

Stand: 18.02.2011

X-CITE