

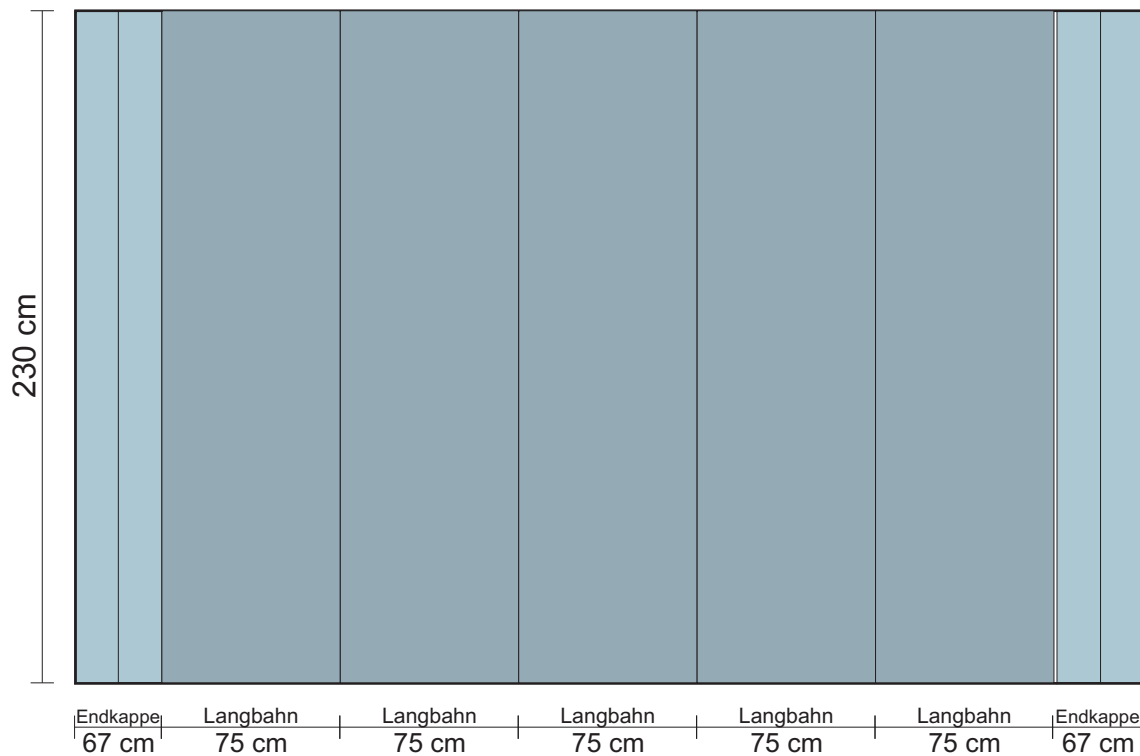
Faltdisplay Classic by X-CITE

Gestaltungsschablone Faltdisplay Classic 53G

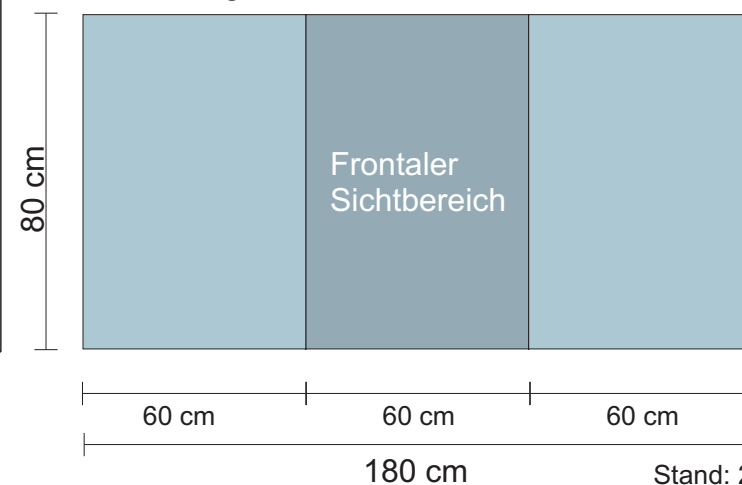
1. Die Vorlage 1:1 mit 10mm Beschnittzugabe anlegen.
2. Auflösung mindestens 75 dpi (Bitmaps).
3. Farben CMYK (Euroskala), keine Schmuckfarben und keine ICC-Profile.
4. Schriften in Kurven wandeln oder im PDF einbetten.
5. Dateiformat druckfähige PDF/X-1a Standard (Acrobat 1.3).
6. Zum Farbabgleich ein Proof beilegen, FOGRA 27 Standard.



Gestaltung des Faltdisplays



Gestaltung des Counter-Koffers



Stand: 29.06.2011

Gesamtdruckfläche:
H: 230 cm B: 509 cm

Frontaler Sichtbereich:
H: 230 cm B: ca.375 cm

X-CITE

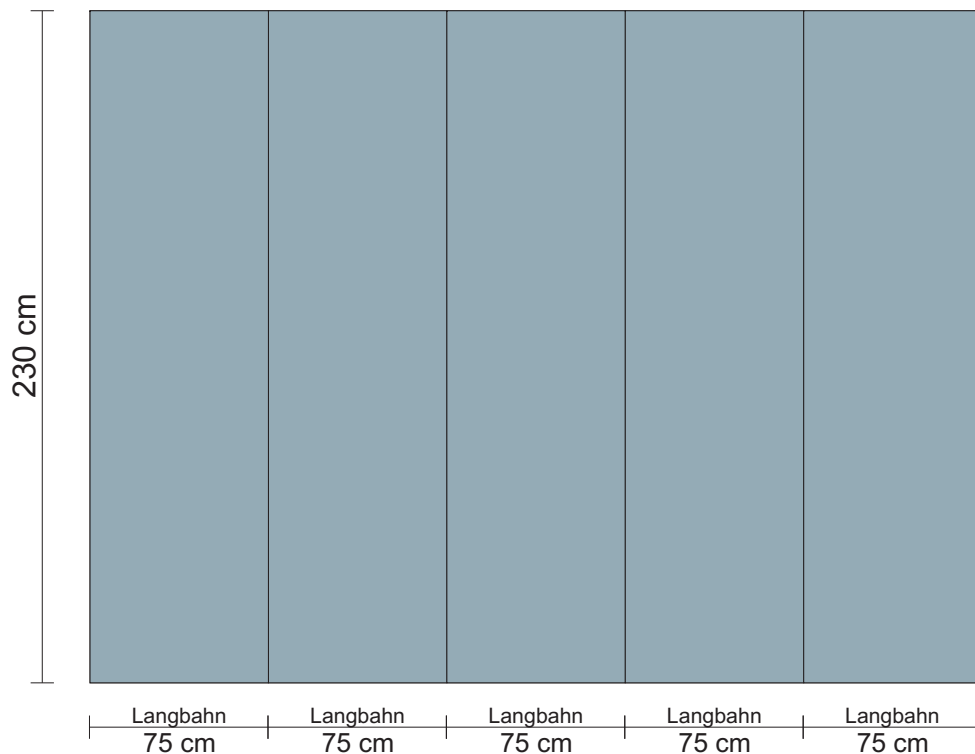
Faltdisplay Classic by X-CITE

Gestaltungsschablone Faltdisplay Classic 53G Rückseite

1. Die Vorlage 1:1 mit 10mm Beschnittzugabe anlegen.
2. Auflösung mindestens 75 dpi (Bitmaps).
3. Farben CMYK (Euroskala), keine Schmuckfarben und keine ICC-Profile.
4. Schriften in Kurven wandeln oder im PDF einbetten.
5. Dateiformat druckfähige PDF/X-1a Standard (Acrobat 1.3).
6. Zum Farbabgleich ein Proof beilegen, FOGRA 27 Standard.



Gestaltung der Rückseite



Rückseite
nur bei 360°
anlegen

■ Gesamtdruckfläche:
H: 230 cm B: 375 cm

Stand: 29.06.2011

X-CITE