



Aufbauanleitung für Prospektständer Elegance




X-CITE



Herzlichen Glückwunsch
zum Erwerb Ihres Prospektständers Elegance!

Lieferumfang:


Ihr Prospektständer wird in einem attraktiven Alukoffer geliefert.




Nehmen Sie ihn heraus und stellen Sie ihn so auf den Boden, dass sich die Platte mit den seitlichen Verriegelungsklammern unten befindet



Ziehen Sie die Ablagen langsam aus, bis der Prospektständer die Endstellung erreicht hat.



Legen Sie dann die hochstehenden Profile an der Bodenplatte nach hinten um und schieben Sie die beiden Klammern zum Verriegeln darüber.



Achten Sie dabei darauf, dass die Klammern auf beiden Seiten komplett über die Profile geschoben sind. Jetzt können Sie den Prospektständer befüllen.



Zum Abbau lösen sie die Klammern wieder und falten den Prospektständer zusammen.

Wichtig:

Üben Sie beim Aufbau keine Gewalt aus, da der Prospektständer sonst beschädigt werden könnte.

Stellen Sie den Prospektständer nur auf ebenen Flächen auf!

X-CITE Werbesysteme GmbH,
Hanauer Landstr. 196, 60314 Frankfurt am Main
Tel.: 069/94 34 04 36, Fax: 069/94 34 04 53,
e-Mail: sales@x-cite.com, Internet: www.x-cite.com